


ESC. PLOT. 1:20	
AD 841x1189	
CORES/ESP.	
RED	0,20
YELLOW	0,50
GREEN	0,30
CYAN	0,40
BLUE	0,30
MAGENTA	0,10
WHITE	0,70
COR 8	0,30



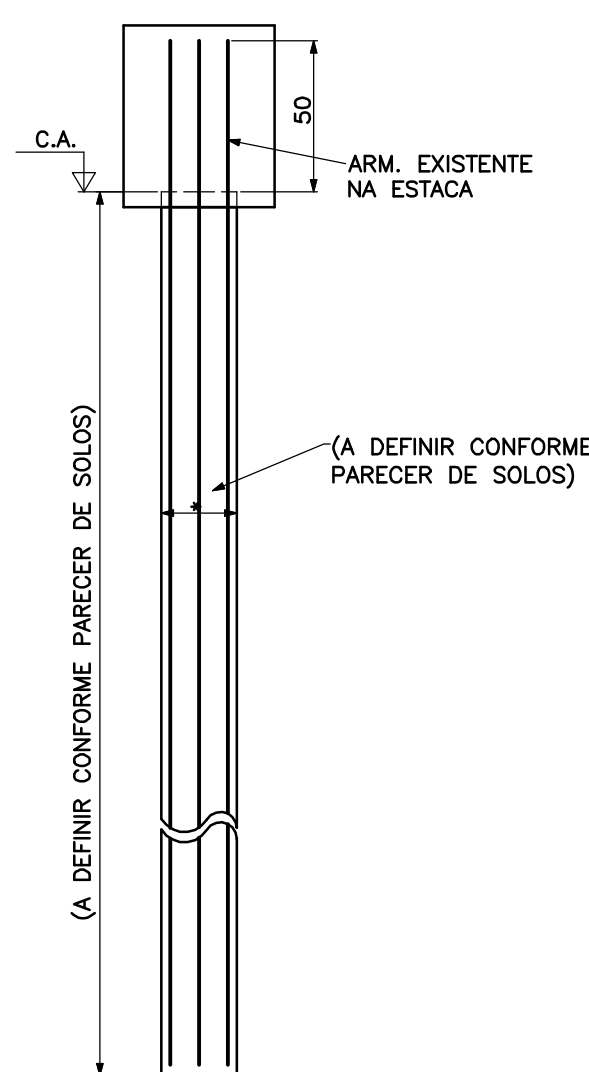
LOCAÇÃO DAS ESTACAS

LEGENDA DAS ESTACAS

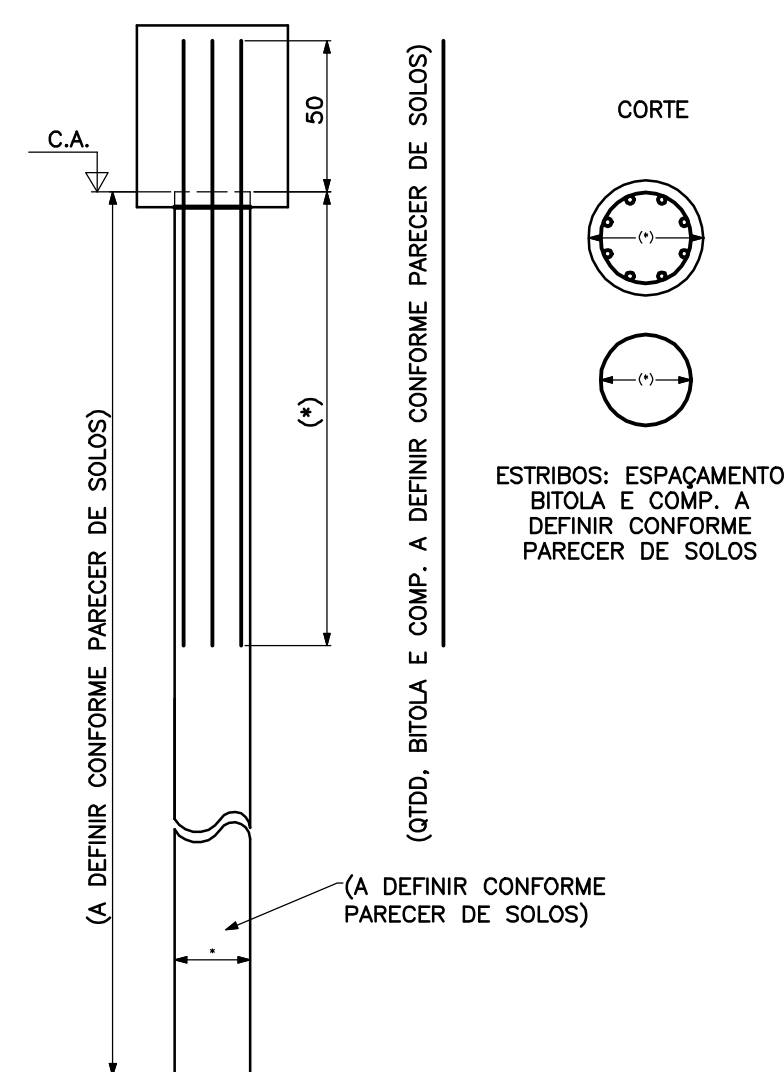
103 ESTACAS P/ 20,0 ton. CADA.

NOTA: O TIPO E ESPECIFICAÇÃO DA FUNDAÇÃO SERÃO DEFINIDOS NO PARECER DE SOLOS, ELABORADO POR ENGENHEIRO ESPECIALISTA EM SOLOS, ATRAVÉS DAS SONDAGENS DE RECONHECIMENTO DO SUBSOLO.

DET. P/ESTACAS PREMOLDADAS



DET. P/ESTACAS MOLDADAS IN LOCO

[illegible]