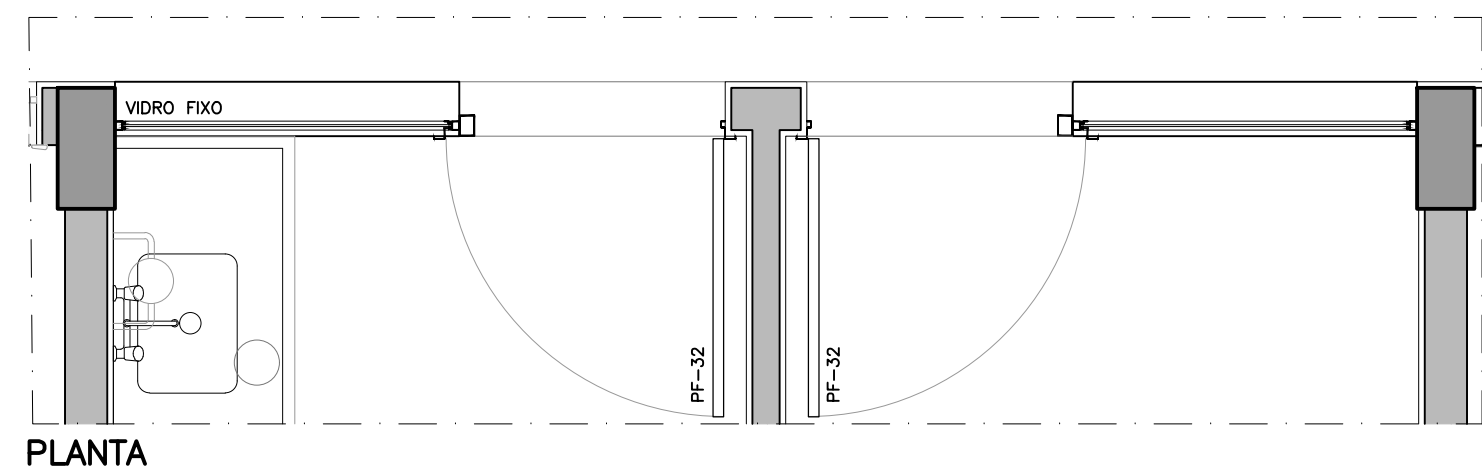


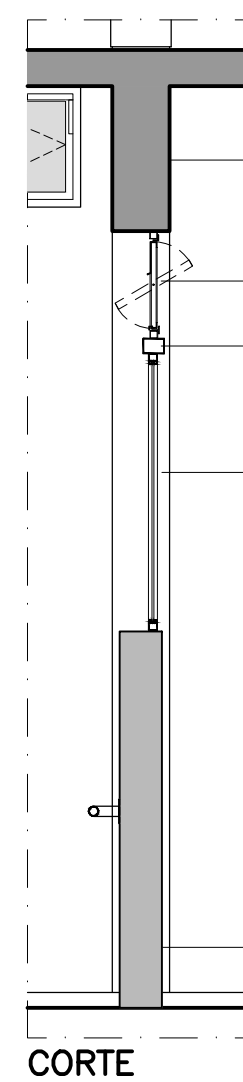
CX-01B
SALA DE ATIVIDADES 07
EPC 1:25

NOTAS
- VIDRO COMUM, FIXO, LISO E TRANSPARENTE 6mm
- PINTURA NA COR BRANCA



CX-02
LACTÁRIO / S. AMAMENTAÇÃO
ESC 1125

NOTAS
- VIDRO COMUM, FIXO, LISO E TRANSPARENTE 6mm
- PINTURA NA COR BRANCA

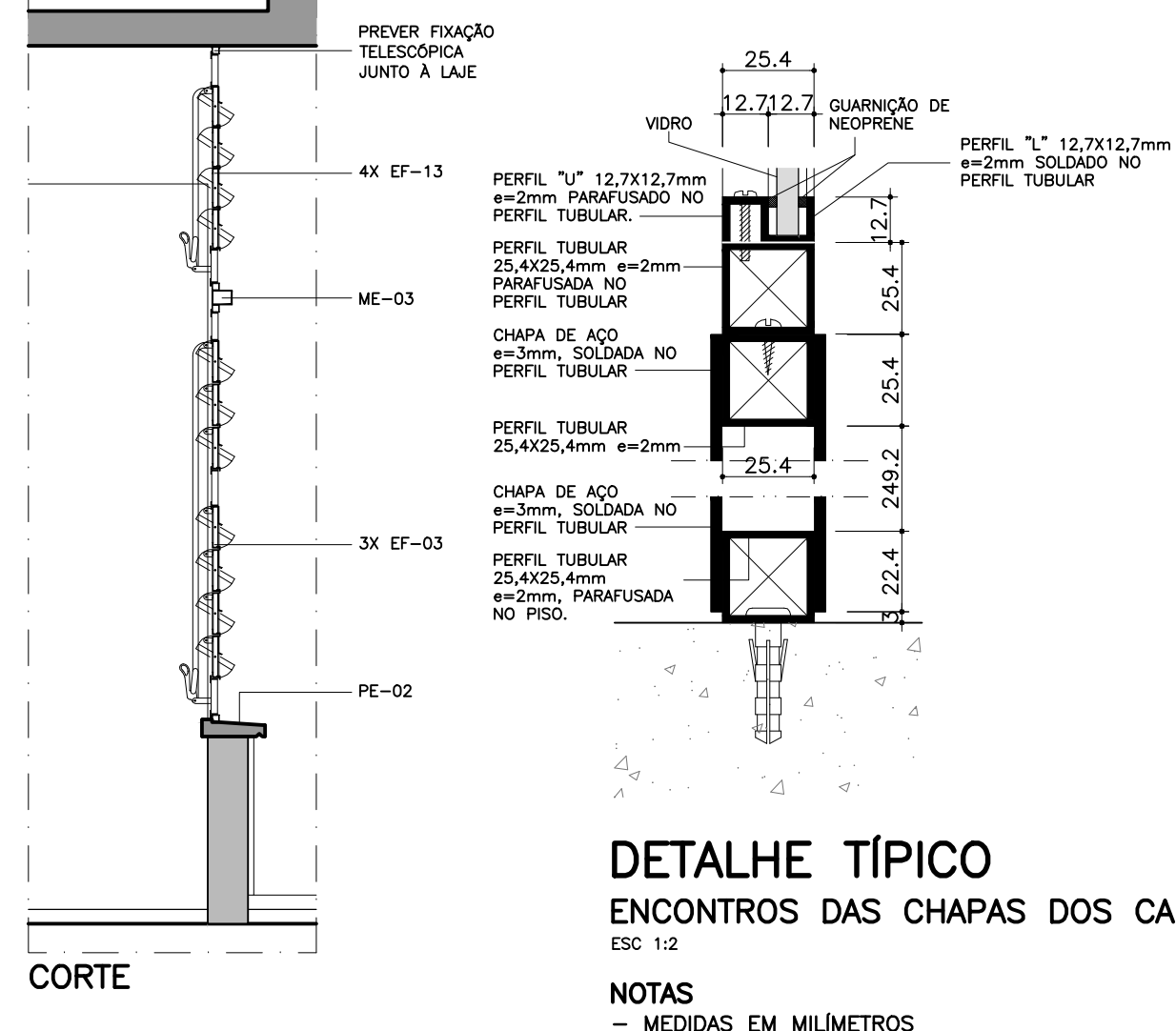
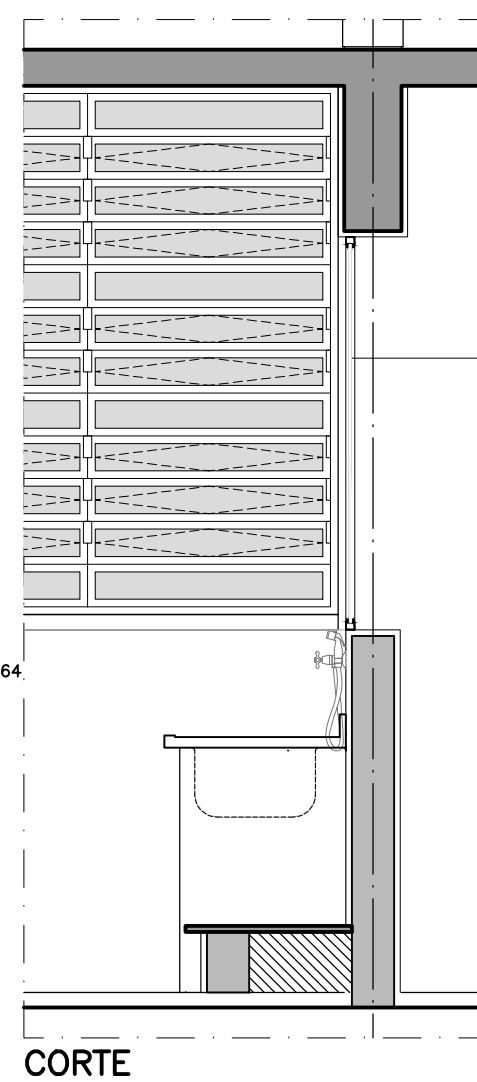


PERFIL U' 12,7X12,7mm
e=2mm SOLDADO NO
PERFIL TUBULAR

PERFIL TUBULAR
25,4X25,4mm e=2mm

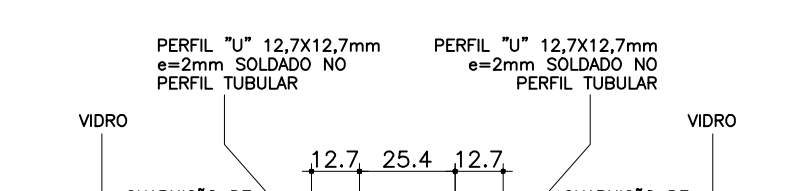
VÍDRO

12,7 25,4



DETALHE TÍPICO
ENCONTROS DAS CHAPAS DOS CAIXILHOS
ESC 1:2

NOTAS
- MEDIDAS EM MILÍMETROS



DETALHE TÍPICO

FIXAÇÃO DOS VIDROS FIXOS—ENTRE VIDROS

FIG. 1-2

ESPECIFICAÇÃO COMPLEMENTAR DE CORES:

01. AS PÉDREGAS DE FIXAÇÃO DO CIMENTO, JUNTAS A OBTURADURA, COR: BRANCA.

02. TODOS OS CAVALINHOS EXTERIORES, COR: CINZENTO.

03. CAVALINHOS INTERIORES REFERENTES ÀS FACES DAS SALAS DE ÁGUA DE FREIO, CIRCULAÇÃO E REFEITÓRIO: COR: BRANCA.

04. CAVALINHOS INTERIORES REFERENTES ÀS FACES DAS SALAS DE ÁGUA DE CIRCULAÇÃO: COR: BRANCA.

05. PORTAS DE MATÉRIAS DAS SALAS DE ÁGUA: COR: BRANCA.

06. PORTAS DE MATÉRIAS DAS SALAS DE ÁGUA DE CIRCULAÇÃO: COR: BRANCA.

07. CAVALINHOS E CAVALINHOS DO LACTÁRIO E SALA DE ALMOÇO: COR: BRANCA.

08. CAVALINHOS, BATERIAS E PORTAS INTERIORES REFERENTES AOS DEMÁS AMBIENTES (FACES OPOSTAS ÀS SALAS DE ÁGUA): NAS MESMO CORES DAS PAREDES ONDE ESTIVEREM INSTALADAS.

09. LANTERNAS NO TETO/PLATA DO COZINHA/LAVABO, VERDE LUSO ESCOLAR.

10. PINTO DO CONTRAFRONTAL, AZUL, DEFINIDO EM PÉREDA DE SECURETINA, VERE DEMÁS ESPECIFICAÇÕES ANTERIORES NAS PLANTAS, CORES E AMPLIAÇÕES.

11. OS LANTERNAS DEVERÃO SER LANTERNAS COM ESMALTE A BASE D'ÁGUA ACETINADO NA COR: BRANCA.